



# Извештај о реализацији Трогодишњег плана пословања ЕПС АД

за период 01.01-30.06.2024. год.

Јул 2024.



AAAE7810318146924

На основу члана 18. став 3. Статута Акционарског друштва „Електропривреда Србије“ Београд („Службени гласник РС“, број 27/2023) Скупштина Акционарског друштва „Електропривреда Србије“ Београд на 31. ванредној седници одржаној 09.08.2024. године донела је

## ОДЛУКУ

1.

Даје се сагласност на Извештај о реализацији Трогодишњег плана пословања ЕПС АД Београд за период 01.01- 30.06.2024. године, који је усвојен од стране Надзорног одбора ЕПС АД Одлуком број 12.01. 708209/7-2024 од 31.07.2024. године.

2.

Ова одлука ступа на снагу даном доношења.

## Образложење

Чланом 18. став 1. тачка 2) и става 3. Статута ЕПС АД („Службени гласник РС“, број 27/2023) је одређено да Надзорни одбор доноси средњорочне и годишње планове пословања, као и извештаје о реализацији, у форми коју је прописао оснивач.

Истим чланом наведеног акта у ставу 3. је одређено да на акте из члана 18. став 1. тачка 2) сагласност даје Скупштина Друштва.

Уважавајући наведене чињенице одлучено је као у изреци.

ЕПС АД

Број: 12.01. 808042/2-24

Датум: 09.08.2024.

СКУПШТИНА ЕПС АД БЕОГРАД  
Овлашћени представник Оснивача



Дубравка Бедовић Хандановић

На основу члана 18. став 1. тачка 2) Статута Акционарског друштва „Електропривреда Србије“ Београд“ („Службени гласник РС“ број 27/2023) Надзорни одбор Акционарског друштва „Електропривреда Србије“ Београд, на 13. редовној седници од 31.07.2024. године доноси

### ОДЛУКУ

1.  
Усваја се Извештај о реализацији Трогодишњег плана пословања ЕПС АД Београд за период 01.01 – 30.06.2024. године, у тексту који се налази у прилогу и чини саставни део ове одлуке.

2.  
Извештај о реализацији Трогодишњег плана пословања ЕПС АД Београд за период 01.01 – 30.06.2024. године доставити на сагласност Скупштини ЕПС АД Београд.

### Образложење

Чланом 18. став 1. тачка 2) Статута Акционарског друштва „Електропривреда Србије“, Београд (Службени гласник РС“ број 27/23), одређено је да Надзорни одбор Акционарског друштва „Електропривреда Србије“ усваја извештаје о реализацији Трогодишњег плана пословања ЕПС АД Београд у форми коју је прописао Оснивач.

Истим чланом наведеног акта у ставу 3. је одређено да на акте из члана 18. став 1. тачка 2) сагласност даје Скупштина Друштва.

С обзиром на наведено одлучено је као у изреци.

Pursuant to Article 18, paragraph 1, item 2) of the Statute of the Joint Stock Company "Elektroprivreda Srbije" Belgrade" ("Official Gazette of the RS" number 27/2023) the Supervisory Board of the Joint-Stock Company "Elektroprivreda Srbije", Belgrade, at the 13<sup>th</sup> regular session of 31.07.2024 passed

### DECISION

1.  
The Three-Year Business Plan Implementation Report of EPS JSC Belgrade for the period 01.01 – 30.06.2024, is approved in the attached text hereof and forms an integral part of this decision.

2.  
The Three-Year Business Plan Implementation Reports of EPS JSC Belgrade for the period 01.01 – 30.06.2024 to be submitted for obtaining the consent of the Assembly of EPS JSC Belgrade.

### Rationale

Article 18, paragraph 1, item 2) of the Statute of the Joint Stock Company "Elektroprivreda Srbije", Belgrade (Official Gazette of the RS" number 27/23), stipulates that the Supervisory Board of the Joint Stock Company "Elektroprivreda Srbije" adopts the Three-Year Business Plan Implementation Progress Report of EPS JSC Belgrade in the form that was prescribed by the Founder.

In the same article of the mentioned act in paragraph 3, it is determined that the consent of the acts referred to in Article 18, paragraph 1, item 2) is given by the Assembly of the Company.

Considering the above, it was decided as in the sentence.

ПРЕДСЕДНИК НАДЗОРНОГ ОДБОРА ЕПС АД / CHAIRMAN OF THE EPS JSC SUPERVISORY BOARD




Олуф Улсет/Oluf Ulseth

ЕПС АД

Број 12.01. 708209/7-2024

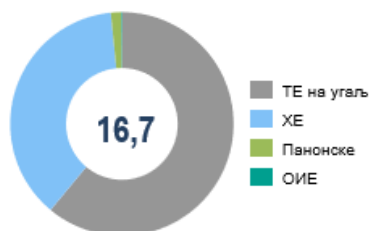
Датум: 31.07.2024.



AAAE7810318146836

# ЕПС АД У БРОЈКАМА I-VI 2024.

## ПРОИЗВОДЊА ЕЛЕКТРИЧНЕ ЕНЕРГИЈЕ (TWh)

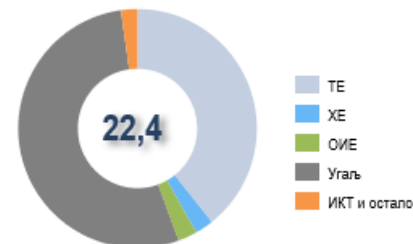


## ПРОИЗВОДЊА УГЉА



14,5 мил. t

## КАПИТАЛНА УЛАГАЊА (RSD млрд.)



## ПОСЛОВНИ ПРИХОДИ



223,7 млрд. дин.

## ЕБИТДА



64,2 млрд. дин.

## НЕТО ДОБИТАК



32,8 млрд. дин.

## ГОТОВИНА



31,3 млрд. дин.

## НЕТО ДУГ



142,1 млрд. дин.

## БРОЈ ЗАПОСЛЕНИХ И АНГАЖОВАНИХ ЛИЦА



19.208  
9.512 } 28.720



## ИЗВЕШТАЈ ГЕНЕРАЛНОГ ДИРЕКТОРА

И у првој половини 2024. године наставља се тренд веома добрих финансијских резултата Акционарског друштва "Електропривреда Србије". За шест месеци остварена је добит од 32,8 милијарди динара, што је за чак 40% више од плана, односно за 9,4 милијарде динара. Нарочито је важно то што је такав финансијски резултат постигнут у време значајног снижења цена електричне енергије на тржишту.

Пословање је обележила стабилна производња угља и електричне енергије. На коповима РБ "Колубара" и костолачког копа "Дрмно" производња угља је обезбедила поуздану и сигурну производњу енергије. На колубарским коповима Поље "Г" и "Тамнава-Западно поље" остварена производња је нешто већа од плана, док је на будућем копу "Радљево" производња откривке знатно већа од планиране, за чак 24%, стварајући услове за будућу производњу угља. Оно што је карактеристично за производњу електричне енергије у првом полугодишту ове године, која је достигла 16.666 GWh, је да је производња из хидро сектора и ОИЕ 37,5%. У односу на раније године у 2024. години депоније угља у термоелектранама су на нивоу већем од плана и крајем јуна тај проценат је достигао више од 10% у односу на планирани ниво. Такође, нивои у акумулацијама дају додатну сигурност систему, посебно за периоде када је већа потрошња енергије или када се очекује лошија хидрологија.

ЕПС је у првој половини 2024. године следио јасно утврђен правац оптимизације производног портфеља с циљем смањења трошкова уз повећање профита. Веома јасан резултат тог опредељења су и нижи трошкови за набавку екстерног угља за чак 10 милијарди динара. Довоз угља је смањиван у периодима када су варијабилни трошкови производње у термоелектранама које користе увозни угаљ већи од пројектованих цена на слободном тржишту. Трговање на слободном тржишту донело је профит од 23 милиона евра.


## ИНВЕСТИЦИЈЕ

Други квартал специфичан је по томе што су урађени или су у току велики пројекти модернизације и обнове производних капацитета. Много послова је завршено у првом полугодишту, а неки од најзначајнијих су у току. Један од таквих је ревитализација реверзибилне хидроелектране „Бајина Башта“ која је почела после 42 године рада, као и капитални ремонт Б1 у Костолцу и А2 у ТЕНТ. Припреме за предстојећу зиму су у току и кад је хидро сектор у питању завршени су ремонти у ХЕ „Бистрица“, „Кокин Брод“ и „Увац“, као и на агрегату А1 у ХЕ „Ђердап 1“. На инвестиционом пољу у току су и припреме за дугоочекивану ревитализацију „Власинских ХЕ“, а појачава се и динамика развоја пројеката изградње ветропарка и соларне електране у Костолцу. За рударски сектор лето је време ремонта и припрема за наредну зимску сезону, али и за реализацију пројеката и монтажних радова рударских система за потребе унапређења откопавања угља и јаловине.

## ТРАНСФОРМАЦИЈА

У складу са Планом трансформације, Надзорни одбор је донео одлуке о новој организацији Извршног одбора и од 1. јула 2024. године основана је нова функција за инвестиције и развој. Следе измене у функцијама ИКТ и људских ресурса, док се у наредном периоду очекује већи интензитет структурних и организационих промена. Циљ нам је и даље јасан - успешан и профитабилан ЕПС.

Душан Живковић,



Генерални директор ЕПС АД

## КЉУЧНЕ ФИНАНСИЈСКЕ ИНФОРМАЦИЈЕ

RSD млрд.	Реализација I-VI 2024	План I-VI 2024	Реализација I-VI 2023
<b><i>Биланс успеха</i></b>			
Пословни приходи	223,7	247,1	270,1
ЕБИТ	45,2	40,7	89,1
ЕБИТДА	64,2	59,2	107,4
Укупан финансијски резултат	39,5	29,3	79,4
Нето укупан финансијски резултат	32,8	23,4	73,7
<b><i>Кључни финансијски показатељи</i></b>			
Бруто профитна маржа пре опорезивања	17,6%	11,9%	29,4%
ROA	3,1%	2,1%	7,1%
ROE	4,9%	3,6%	12,3%
Debt to Assets	16,4%	20,9%	15,7%
Net Debt/ЕБИТДА (нормализована)	1,12	1,49	1,42
Рацио текуће ликвидности	1,18	1,21	0,77
<b><i>Биланс стања и инвестиције</i></b>			
Укупна имовина	1.056,6	1.095,7	1.045,5
Укупни капитал	664,8	643,4	597,7
Нето дуг	142,1	179,8	144,7
Укупне инвестиције	22,4	60,8	26,2

## ФИНАНСИЈСКИ РЕЗУЛТАТ

Акционарско друштво „Електропривреда Србије“ је период I-VI 2024. године завршило са нето добитком (након пореза) у износу од 32,8 млрд. динара.

		000 RSD				
Е Л Е М Е Н Т И		Реализација I-VI 2024	План I-VI 2024	Реализација I-VI 2023	Индекс (3/4) (3/5)	
1	2	3	4	5	6	7
I	<b>ПОСЛОВНИ ПРИХОД</b>	<b>223.704.127</b>	<b>247.138.565</b>	<b>270.123.110</b>	<b>91</b>	<b>83</b>
I.1.	Приход од електричне енергије	219.705.507	240.016.276	229.433.630	92	96
I.2.	Остали пословни приходи	3.998.620	7.122.290	40.689.480	56	10
II	<b>ПОСЛОВНИ РАСХОДИ</b>	<b>178.520.691</b>	<b>206.446.557</b>	<b>181.032.373</b>	<b>86</b>	<b>99</b>
II.1.	Трошкови набавке електричне енергије и приступа систему	71.616.175	77.632.245	72.288.281	92	99
II.2.	Трошкови материјала и горива	29.040.061	42.588.631	38.336.201	68	76
	- Трошкови материјала	1.493.051	2.532.348	1.632.955	59	91
	- Трошкови горива	27.547.010	40.056.283	36.703.246	69	75
	- Трошкови угља	17.507.828	27.857.162	25.068.550	63	70
	- Трошкови горива и течног гаса	10.039.182	12.199.121	11.634.696	82	86
II.3.	Одржавање	12.086.025	13.980.954	10.920.274	86	111
II.4.	Амортизација	19.056.759	18.521.844	18.301.320	103	104
II.5.	Трошкови запослених	26.369.021	28.510.801	23.817.441	92	111
II.6.	Обавезе према држави	4.818.491	4.594.761	4.313.749	105	112
II.7.	Остали пословни расходи	15.534.159	20.617.322	13.055.107	75	119
III	<b>ПРИХОДИ ОД ФИНАНСИРАЊА</b>	<b>5.959.314</b>	<b>2.918.345</b>	<b>6.574.230</b>	<b>204</b>	<b>91</b>
IV	<b>РАСХОДИ ФИНАНСИРАЊА</b>	<b>5.665.311</b>	<b>6.030.044</b>	<b>3.598.190</b>	<b>94</b>	<b>157</b>
V	<b>ОСТАЛИ ПРИХОДИ</b>	<b>374.900</b>	<b>872.279</b>	<b>703.139</b>	<b>43</b>	<b>53</b>
VI	<b>ОСТАЛИ РАСХОДИ</b>	<b>6.385.140</b>	<b>9.133.630</b>	<b>13.362.082</b>	<b>70</b>	<b>48</b>
A	<b>УКУПАН ПРИХОД</b>	<b>230.038.341</b>	<b>250.929.189</b>	<b>277.400.479</b>	<b>92</b>	<b>83</b>
B	<b>УКУПНИ РАСХОДИ</b>	<b>190.571.142</b>	<b>221.610.231</b>	<b>197.992.645</b>	<b>86</b>	<b>96</b>
A-B	<b>Укупан финансијски резултат</b>	<b>39.467.199</b>	<b>29.318.959</b>	<b>79.407.834</b>	<b>135</b>	<b>50</b>
I-II	Резултат из пословних односа	45.183.436	40.692.008	89.090.737	111	51
III-IV	Резултат из финансијских односа	294.003	-3.111.699	2.976.040	-9	10
V-VI	Резултат из осталих односа	-6.010.240	-8.261.351	-12.658.943	73	47
	Порески расходи/приходи	6.654.850	5.897.844	5.646.956	113	118
<b>НЕТО УКУПАН ФИНАНСИЈСКИ РЕЗУЛТАТ</b>		<b>32.812.349</b>	<b>23.421.115</b>	<b>73.760.878</b>	<b>140</b>	<b>44</b>

У периоду I-VI 2024.г. остварени финансијски резултат је бољи од планираног за 9,4 млрд. динара, иако је приход од електричне енергије мањи од плана за 20,3 млрд. динара, највећим делом услед значајно нижих цена за комерцијално снабдевање, али и мањих испорука за гарантовано снабдевање. Са друге стране је захваљујући доброј хидрологији, благој зими, мањим трошковима набавке екстерног угља за потребе рада термоелектрана и рационализацији осталих трошкова остварен добар финансијски резултат.

У односу на упоредни период претходне године резултат је лошији, али треба имати у виду да је у 2023. години признат приход у износу од 36,4 млрд. динара по основу накнаде штете због спровођења мера ограничења продајне цене електричне енергије којом се надокнађују губици у преносном и дистрибутивном систему.



## Промена EBITDA (млрд.RSD)



### Приход од електричне енергије је мањи за 20,3 млрд.дин:

- мање испоруке за ГС 561 GWh и мање испоруке за КС 72 GWh, мањи приход око 6,2 млрд.дин.
- мања цена за КС мањи приходи за око 9,2 млрд.дин.
- додатни попусти за рационалну потрошњу 3,2 млрд.дин. за које је планирано да ће их надокнадити ЕДС
- мања продаја за ЕДС губитке 150 GWh, мањи приходи за око 1,8 млрд.дин.
- мањи приход од балансне енергије, услед ниже цене за 2,4 млрд.дин.
- веће испоруке на тржишту 526 GWh, већи приход око 3 млрд.дин.
- мање остале испоруке за 0,5 млрд.дин. (Електросевер за око 1 млрд.дин. мањи, купци произвођачи већи за 0,5 млрд.дин).

### Структура прихода од електричне енергије

000 RSD	Реализација I-VI 2024	План I-VI 2024	Реализација I-VI 2023	Индекс % (2/3)	Индекс % (2/4)
1	2	3	4	5	6
Испоруке за гарантовано снабдевање	71.577.626	79.960.442	67.336.897	90	106
Испоруке за комерцијално и резервно снабдевање	116.739.130	126.994.604	106.265.557	92	110
Испоруке купцима-произвођачима	948.839	401.189	257.211	237	369
Продаја електричне енергије ЕДС за губитке	12.811.715	14.567.363	25.521.647	88	50
Сопствена потрошња ЕДС	542.744	703.193	561.992	77	97
Продаја у функцији уравнотежења и оптимизације ЕЕП	6.886.535	3.895.610	16.303.504	177	42
ЕРС-годишњи уговор и ЕВН С. Македонија	19.277	28.235	17.999	68	107
Електросевер	580.661	1.634.592	221.362	36	262
Испоруке ел. енергије АД EMC-у (губици и сопствена потрошња)	3.822.424	3.862.101	6.584.337	99	58
Балансна енергија и компензација	3.674.900	6.108.517	4.642.435	60	79
Системске услуге	2.101.657	1.860.430	1.720.690	113	122
<b>УКУПНО</b>	<b>219.705.507</b>	<b>240.016.276</b>	<b>229.433.630</b>	<b>92</b>	<b>96</b>

### Екстерне испоруке електричне енергије ЕПС АД

GWh	Реализација I-VI 2024	План I-VI 2024	Реализација I-VI 2023	Разлика (2-3)	Разлика (2-4)
1	2	3	4	5	6
Испоруке за гарантовано снабдевање	7.115	7.676	7.391	-561	-276
Испоруке за комерцијално и резервно снабдевање	7.402	7.474	7.386	-72	16
Испоруке купцима-произвођачима	61	25	18	36	42
Продаја електричне енергије ЕДС за губитке	1.611	1.762	1.798	-150	-187
Сопствена потрошња ЕДС	30	38	33	-7	-3
Продаја у функцији уравнотежења и оптимизације ЕЕП	750	224	1.053	526	-303
ЕРС-годишњи уговор и остало	3	4	2	-1	0
ЕВН С. Македонија	0	0	0	-0	-0
Електросевер	139	184	26	-45	113
Испоруке ел. енергије АД EMC-у (губици и сопствена потрошња)	459	454	477	5	-18
Балансна енергија и компензација	399	390	361	9	38
<b>УКУПНО</b>	<b>17.969</b>	<b>18.230</b>	<b>18.545</b>	<b>-261</b>	<b>-576</b>

У периоду I-VI 2024. године одобрени су попусти:

- купцима у категорији „домаћинство“ за рационалну потрошњу електричне енергије у износу од 5,1 млрд. динара
- купцима у категорији „домаћинство“ за редовно плаћање у висини од 5% у износу од 1,8 млрд. динара.

У оквиру прихода од електричне енергије налази се и приход од накнаде за подстицај повлашћених произвођача електричне енергије у висини од 11,7 млрд. динара.

**Остали пословни приходи** су мањи од плана за 3,1 млрд. динара услед мањих прихода од топлотне енергије и технолошке паре за 0,7 млрд. динара, који су условљени интензитетом привредних активности потрошача и потреба за топлотном енергијом у зависности од температурних услова, мањих прихода од приватних извршитеља за 0,8 млрд. динара и нереализованог прихода по основу продаје сертификата порекла због ниских цена, који су планирани у износу од 1 млрд. динара.

**Пословни расходи** - мањи су од плана за 28,0 млрд. динара.

**Трошкови набавке електричне енергије и приступа систему** обухватају набавку електричне енергије на берзама електричне енергије (SEEPEx, HUPX, CROPEX), набавку од лиценцираних купаца, Електропривреде Републике Српске, повлашћених произвођача електричне енергије ван ЕПС-а, од ПД ЕПС Трговање и трошкове приступа и балансне енергије. У односу на план у овом периоду мања је набавка од повлашћених произвођача електричне енергије за 127 GWh, а већи је увоз за 286 GWh. Мањи су и трошкови балансне енергије и балансног одступања (за 2,6 млрд. динара) услед нижих тржишних цена, али су и нижи приходи по овом основу.

#### **Трошкови набавке електричне енергије и приступа систему**

000 RSD	Реализација I-VI 2024	План I-VI 2024	Реализација I-VI 2023	Индекс %	
1	2	3	4	(2/3)	(2/4)
Трошкови набављене електричне енергије	20.182.081	22.486.166	19.432.950	90	104
- од повлашћених произвођача електричне енергије	14.929.268	17.477.546	13.209.018	85	113
- набавка у функцији уравнотежења и оптимизације и остало	5.252.813	5.008.620	6.223.932	105	84
Трошкови приступа и коришћења система за пренос ел. енергије	5.036.216	7.652.927	6.173.808	66	82
Трошкови приступа и коришћења дистрибутивног система	46.397.878	47.493.152	46.681.523	98	99
<b>Трошкови набавке електричне енергије и приступа систему</b>	<b>71.616.175</b>	<b>77.632.245</b>	<b>72.288.281</b>	<b>92</b>	<b>99</b>

**Трошкови угља** се односе на трошкове екстерно набављеног угља и зависне трошкове набавке угља. Трошкови увоза угља били су нижи од планираних због тога што су количине увоза угља прилагођаване у складу са варијабилним трошковима производње у термоелектранама које користе увозни угаљ и пројектованих цена на слободном тржишту, односно у месецима када су варијабилни трошкови производње били изнад планираних цена на слободном тржишту, увоз угља је смањиван.

#### **Трошкови екстерног угља**

	Реализација I-VI 2024	План I-VI 2024
<b>УКУПНО екстерни угаљ (000т)</b>	<b>1.427</b>	<b>2.275</b>
<b>УКУПНО екстерни угаљ (000 дин.)</b>	<b>17.507.828</b>	<b>27.857.162</b>

Према уговорима топлотна моћ угља из окружења је у распону од 6,5 до 13 GJ/t, док је топлотна моћ угља из Индонезије у распону од 11,7 до 14,2 GJ/t. Укупно уговорене количине угља из увоза (окружење + Индонезија) износе 8.082.315 тона угља. У периоду од 15.06.2022.г. до 30.06.2024.г. укупно је набављено-увезено 6.281.743 тона угља. Просечна цена испорученог угља са манипулативним трошковима и царином по важећим уговорима из земаља окружења за период од 01.01-30.06.2024. износи 89,19 EUR/t.

**Трошкови течних горива и гаса** мањи су у односу на планиране за 18% и од остварених у истом периоду претходне године за 14%. Трошкови гаса су у директној вези са ангажовањем Панонских ТЕ-ТО током зимских месеци (мања производња Панонских за 24%). Реализација трошкова утрошеног гаса за производњу из ТЕ-ТО Панонских износила је 5,3 млрд. динара, што је мање од плана за 3,1 млрд. динара.

**Трошкови одржавања** су реализовани у износу од 12,1 млрд. динара и мањи су од планираних за 14%. Један од разлога због кога је степен реализације ИКТ одржавања мањи у односу на планирана средства је хакерски напад на ИКТ инфраструктуру ЕПС АД. Како су системи били озбиљно угрожени, радило се непрекидно на оспособљавању истих, тако да у том временском опсегу није било могућности за покретањем нових набавки.

**Трошкови запослених** су реализовани у износу од 26,4 млрд. динара и мањи су у односу на планиране за 8%. Обрачун и исплата зарада у ЕПС АД, у периоду I-VI 2024. године, вршена је у оквирима планиране масе средстава за зараде. Исплата зарада врши се на начин да исплаћен просек по старозапосленом не сме бити већи од планираног. Укупно исплаћена маса зарада је мања од планиране, јер пријем запослених није пратио планирану динамику, а и број старозапослених је био нижи од планираног.

**Трошкови амортизације** износе 19,1 млрд. динара и већи су од планираних за 3%.

**Трошкови резервисања** односе се на: резервисања за накнаде и друге бенефиције запослених - јубиларне награде и отпремнине за одлазак у пензију, резервисања за тужбе трећих лица, резервисања за трошкове обнављања природних богатстава, итд.

**Обавезе према држави** су за 5% су веће од планираних, а од остварених у истом периоду претходне године су веће за 12%. У оквиру ових обавеза су: порез на имовину, накнаде за коришћење минералних сировина, накнаде за заштиту животне средине, накнаде за коришћење и заштиту вода, таксе и др. Ова област је регулисана Законом о накнадама за коришћење јавних добара којим се детаљно уређује обрачун и плаћање ових накнада. У овом периоду накнаде за загађење животне средине су обрачунате према аконтативним решењима из претходне године, која су достављена након израде плана, а планом је такође предвиђено смањење ових накнада услед планираног почетка рада постројења за одсумпоравање у ТЕНТ А.

**Остали пословни расходи** су у периоду I-VI 2024. године износили 15,5 млрд. динара и мањи су у односу на планиране за 25%.

**Резултат из финансијских односа** је позитиван у висини од 0,3 млрд.дин. Овакав резултат директна је последица промене курса појединих валута, који су утицали на приходе и расходе од камата, као и на позитивне и негативне курсне разлике и позитивне и негативне ефекте валутне клаузуле. Приходи од камата се односе највећим делом на приходе од камата по основу електричне енергије (1,8 млрд.дин.) и на приходе од камата на депозите по виђењу (1 млрд.дин.). Кретање позитивних курсних разлика последица је највећим делом промена у курсу JPY (средњи курс на дан 31.12.2023. износио је 74,8762, а на дан 30.06.2024. износи 67,9806). У валути JPY евидентиран је кредит према ЈИСА, који се односи на пројекат Одсумпоравања ТЕНТ Б. Тренд раста негативних курсних разлика последица је највећим делом промена у курсу долара (средњи курс на дан 31.12.2023. износио је 105,8671, а на дан 30.06.2024. износи 109,5247). Узевши у обзир да је значајан део обавеза по кредитима у доларима (око 700 мил.), промена средњег курса долара је главни узрок значајног увећања негативних курсних разлика.

**Резултат из осталих односа** је негативан у износу од 6,0 млрд. динара. Остали приходи су у посматраном периоду реализовани у износу од 0,4 млрд. динара и мањи су од планираних, а опредељујући утицај на ниво и кретање ових прихода има наплата потраживања из ранијих периода. Остали расходи су у посматраном периоду реализовани у износу од 6,4 млрд. динара и највећим делом се односе трошкове запослених у ЈП са Косова и Метохије у износу од 3,3 млрд. динара. У оквиру позиције Осталих расхода су и трошкови по основу обезвређења потраживања од купаца за електричну енергију у износу од 1,7 млрд. динара (од чега се 1 млрд. дин. односи на обрачун исправке вредности потраживања за електричну енергију, а 0,7 млрд.дин. се односи на обезвређена потраживања за камате за испоручену електричну енергију ЈП Електрокосмет). Обрачун исправке вредности потраживања за електричну енергију врши се квартално, према смерницама МСФИ 9, а у складу са Одлуком о рачуноводственим политикама и начелима. Значајну ставку чине и остали расходи који се не признају у пореском билансу у износу од 0,8 млрд дин.

## Оперативни новчани токови

ЕПС је на дан 30.06.2024. завршио са стањем готовине на рачунима од 31,3 млрд. динара, што је у односу на почетак године мање за 3,5 млрд. динара.

- У периоду од јануара до половине јуна 2024. године, већа продаја на берзама електричне енергије по већим ценама омогућила је позитиван финансијски ефекат у трговини електричном енергијом у износу од 23 мил. €.

Куповина електричне енергије већински је била на берзама електричне енергије у периодима нижих цена на тржишту (куповина у ноћним сатима, куповина у поподневним сатима када је висока производња соларних електрана у региону, викендима и празницима у Европи). Ова куповина је употребљена за оптимизацију ЕЕП кроз дневне планове рада БОС ЕПС АД, односно за препродају у периодима са већим ценама на тржишту. Продаја електричне енергије у истом периоду је оптимизација куповине и продаје вишкова електричне енергије (мања потрошња и добра хидрологија) у сатима са већим ценама (радни дани, преподневни и вечерњи врхови).

У другој половини јуна, због значајно повећане потрошње електричне енергије (око 70 GWh), куповина је била значајно већа у односу на претходни период. Поред куповине у сатима са мањим ценама, куповина је била и у вечерњим сатима, док је продаја била значајно мања.

- Реализовани проценат наплате електричне енергије за крајње купце у периоду I-V 2024. износи 103,34%
- Уплаћен је порез на добит по оствареном позитивном финансијском резултату из 2023. године, као и аконтације за 2024. годину у јуну 2024. у износу од 24,9 млрд. динара
- Уредно су измириване обавезе према кредиторима и добављачима
- Мања је реализација инвестиција од плана
- Коришћени су кредити за ликвидност
- Враћен је део позајмице према Влади Републике Србије у износу од 5,9 млрд. динара у јануару 2024.г.

## ПРОИЗВОДЊА УГЉА

### Укупна производња угља на површинским коповима ЕПС АД (t)

	Реализација I-VI 2024	План I-VI 2024	Реализација I-VI 2023	Индекс % (2/3)	Индекс % (2/4)
1	2	3	4	5	6
"КОЛУБАРА"	10.110.534	10.799.000	10.028.938	94	101
Колубара континуално	8.570.502	10.799.000	8.267.257	79	104
Колубара дисконтинуално	1.540.032	0	1.761.681	-	87
"КОСТОЛАЦ"	4.365.447	4.421.000	4.150.705	99	105
Костолац континуално	3.683.389	4.421.000	3.804.060	83	97
Костолац дисконтинуално	682.058	0	346.645	-	197
<b>УКУПНО</b>	<b>14.475.981</b>	<b>15.220.000</b>	<b>14.179.643</b>	<b>95</b>	<b>102</b>

Откопане количине угља и проценат реализације плана по површинским коповима су следеће:

- ПК Поље Е: 2.846.905 тона (79% планираних количина)
- ПК Поље Г: 1.940.983 тона (100% планираних количина)
- ПК Тамнава-Западно поље: 5.322.646 тона (102% планираних количина)
- ПК Дрмно: 4.365.447 тона (99% планираних количина).

Остварена просечна доња топлотна енергија угља испорученог термоелектранама из Огранка РБ Колубара у прва два квартала 2024. године износила је 6.655 KJ/kg (план 6.700 KJ/kg), услед лошег квалитета угља на БТС систему на ПК Поље Е (први угљени слој). У Огранку ТЕ-КО Костолац остварена просечна доња топлотна енергија угља у првих шест месеци 2024. године износила је 8.243 KJ/kg (план 8.200 KJ/kg).

### Реализација биланса откопавања откривке (м<sup>3</sup> чврсте масе)

	Реализација I-VI 2024	План I-VI 2024	Реализација I-VI 2023	Индекс %	
1	2	3	4	(2/3)	(2/4)
"КОЛУБАРА"	32.671.618	34.711.000	33.306.042	94	98
"КОСТОЛАЦ"	22.249.724	25.220.000	17.420.293	88	128
<b>УКУПНО</b>	<b>54.921.342</b>	<b>59.931.000</b>	<b>50.726.335</b>	<b>92</b>	<b>108</b>

Откопане количине откривке и проценат реализације плана по површинским коповима:

- ПК Поље Е: 14.249.527 м<sup>3</sup> чврсте масе (98% планираних количина);
- ПК Поље Г: 3.993.288 м<sup>3</sup> чврсте масе (104% планираних количина);
- ПК Тамнава-западно поље: 12.616.504 м<sup>3</sup> чврсте масе (85% планираних количина); остварење је мање од плана због промене термин плана и дужине трајања ремонта I БТО система, услед оштећења вратила редуктора радног точка на багеру Г-2. Такође, дошло је до нестабилности система етажа на одлагалишту, што је проузроковало застој рада II БТО система на ПК Тамнава-Западно поље;
- ПК Радљево: 1.812.299 м<sup>3</sup> чврсте масе (124% планираних количина); остварење је знатно веће од плана јер је промењен термин ремонта.

## ПРОИЗВОДЊА ЕЛЕКТРИЧНЕ ЕНЕРГИЈЕ

### Остварени производни резултати (GWh)

	Реализација I-VI 2024	План I-VI 2024	Реализација I-VI 2023	Индекс %	
				(2/3)	(2/4)
Укупно ХЕ	6.229	5.810	7.347	107	85
Укупно ТЕ	10.416	11.399	10.421	91	100
Обновљиви извори	21	31	36	70	60
<b>Производња електричне енергије</b>	<b>16.666</b>	<b>17.239</b>	<b>17.804</b>	<b>97</b>	<b>94</b>

У укупној структури производње учешће термоелектрана на угаљ је 61,03%, хидроелектрана са ОИЕ износи 37,5%, а Панонске ТЕ-ТО су оствариле 1,47% укупне производње.

У складу са потребама електроенергетског система и кретањем депонија угља у периоду јануар-јун 2024.г. је било потискивања термоблокова у хладну резерву (9,6% укупног календарског времена) и у рад на техничком минимуму (у укупној вредности од 523,6 GWh). Термоелектране су у овом периоду радиле према довозу, квалитету и количинама угља на депонијама. Пондерисани блок ТЕ ЕПС-а је 73,5% календарског времена провео у раду. Неплански застоји су трајали 4,8% од укупног времена, док су плански застоји (ремонт) трајали 12,1% од укупног времена. Ремонтна сезона на термоелектранама започела је 23.03.2024. ремонтом блока ТЕНТ А5.

Везано за хидрологију, на Дунаву су у периоду јануар-јун 2024.г. просечни дневни дотоци износили 6.295 м<sup>3</sup>/с, а то је 88,7% вредности остварене у истом периоду 2023.г, а у односу на вишегодишњи просек 101%. На Дрини су просечни дневни дотоци од 299 м<sup>3</sup>/с били 56% дотока из 2023.г., а у односу на вишегодишњи просек то је 71,5%. Сви расположиви хидроагрегати су радили са високим степеном поузданости, сходно хидролошкој ситуацији у овом периоду, према плану ангажовања.

## Стање депонија угља (t)

Р.бр.	ДЕПОНИЈЕ	Максимални садржај депоније	План I-VI 2024	Остварење I-VI 2024	Индекс 4/3
	1	2	3	4	5
1.	ТЕ Колубара А	160.000	59.000	102.344	173
2.	ТЕ МОРАВА	200.000	96.000	125.188	130
3.	ТЕНТ А	800.000	416.000	440.062	106
4.	ТЕНТ Б	650.000	319.000	401.395	126
I	<b>ОГРАНАК ТЕНТ</b>	<b>1.810.000</b>	<b>890.000</b>	<b>1.068.989</b>	<b>120</b>
1.	ТЕ КОСТОЛАЦ А	100.000	60.000	43.975	73
2	ТЕ КОСТОЛАЦ Б	650.000	484.000	466.244	96
II	<b>ОГРАНАК ТЕ-КО КОСТОЛАЦ</b>	<b>750.000</b>	<b>544.000</b>	<b>510.219</b>	<b>94</b>
	<b>УКУПНО I+II</b>	<b>2.560.000</b>	<b>1.434.000</b>	<b>1.579.208</b>	<b>110</b>

За допуну недостајућих количина угља, као и за подизање доње топлотне моћи угља из рудника Колубара склопљени су уговори за набавку угља из окружења и из Индонезије.

- Укупно уговорено угља из окружења : 1.300.000 t
- Укупно преостало за испоруку угља из окружења : 900.811 t

Набавка угља из Индонезије:

- Укупно уговорено угља из Индонезије: 1.050.000 t
- Укупно преостало за испоруку угља из Индонезије 749.045 t

Испорука угља из окружења привремено је обустављена 06.03.2024.године због високог нивоа залиха на депонијама угља и ремонта термоблокова. Испорука ће бити настављена када буде било потребно. Тренутно се испорука угља из Индонезије одвија у смањеном количинском обиму због ремонта термоблокова на ТЕНТ Б. У наредном периоду ће бити повећана дневна количина угља који се испоручује из Индонезије.

## ИНВЕСТИЦИЈЕ

Од укупно планираних средства за период I-VI 2024. године у износу од 60,8 млрд. дин реализовано је 22,4 млрд. дин, односно 37% за посматрани период. При томе је реализација сопствених средстава на нивоу од 60,4% (од планираних 34,1 млрд. дин реализовано је 20,6 млрд. дин), док су кредитна средства реализована у износу од 6,4% (од планираних 26,7 млрд. дин реализовано је 1,7 млрд. дин).

### Преглед планираних и реализованих средстава за период I-VI 2024. године у ЕПС АД по изворима:

000 дин.	План I-VI 2024			Реализација I-VI 2024			Укупна Реализација %
	Сопствена средства	Кредити, донације и субвенције	Укупно	Сопствена средства	Кредити, донације и субвенције	Укупно	
Производња енергије	17.920.066	26.738.337	44.658.403	8.196.309	1.741.314	9.937.623	22%
Производња угља	13.595.061	0	13.595.061	11.949.628	0	11.949.628	88%
Управа	2.584.428	0	2.584.428	498.667	0	498.667	19%
<b>УКУПНО</b>	<b>34.099.555</b>	<b>26.738.337</b>	<b>60.837.892</b>	<b>20.644.604</b>	<b>1.741.314</b>	<b>22.385.918</b>	<b>37%</b>

Остварени ниво реализације инвестиција је пре свега последица чињенице да се два пројекта која су била планирана са највећим средствима нису реализовала у складу са плановима – пројекат изградње ТЕ Костолац Б (због кашњења кинеске стране уместо 13,4 млрд дин. реализовано је 1,5 млрд дин) и пројекат ХЕС Горња Дрина/ ХЕ Бук Бијела (планирано је 10,2 млрд дин. за посматрани период, а није било реализације). Такође, није било активности ни на пројекту ВЕ Планиште који је био планиран са 2,4 млрд дин. Без узимања у обзир ова три пројекта за које се нису стекли услови за реализацију, реализација осталих инвестиција је на нивоу од 60,1 % (20,9 млрд динара од 34,8 млрд динара).

Такође, дошло је и до померања термина ремонта појединих блокова, тако да је реализација другачија у односу за планирану за посматрани период, али ће се планиране активности реализовати до краја године.

## БРОЈ, СТРУКТУРА И ДИНАМИКА ЗАПОСЛЕНИХ

Планирано је да ЕПС на дан 30.06.2024. године има укупно 20.808 запослених. Стварно стање на дан 30.06.2024. године износи 19.208 запослених, што је 1.600 лица мање од плана, услед:

- нереализованог планираног пријема и већег одлива запослених у 2023. години, што је довело до одступања стварног броја запослених од планираног на дан 01.01.2024. године за 680 лица,
- мањег пријема запослених у прва два квартала 2024. години у односу на план (план 910, реализовано 170).  
Приоритет у запошљавању дат је пословима производње енергије, а у складу са започетим пројектима. Проблем недостајућег кадра, у ситуацијама када нисмо били у могућности да извршимо пријем нових запослених, на кључним позицијама је решаван реалокацијом постојећих извршилаца, као и набавком услуга преко уговора о пружању услуга.
- већег одлива запослених у прва два квартала 2024. године у односу на план (план 203, реализовано 383).

Од лица која су раскинули радни однос 68% чине лица са средњом стручном спремом, 22% лица са вишом и високом стручном спремом и 10% са нижом стручном спремом. Профили запослених који највише одлазе у оквиру средње стручне спреме су електро, машинске и рударске струке и то бравари, руковоаци постројењима, руковоаци машинама, пословође, надзорници и КВ радници. Са високом и вишом стручном спремом радни однос највише раскидају машински, рударски и електро инжењери. По основу споразумног раскида радног односа и отказа уговора о раду од стране запосленог као категорије тзв. добровољног напуштања компаније у прва два квартала радни однос је раскинуло 24 лица и то 18 лица са високом и вишом стручном спремом (8 инжењери, 6 економисти и 4 остала занимања) и 6 лица са средњом стручном спремом.

Недостатак у броју запослених може се уочити у сваком делу организације, сваком постројењу и руднику, на пословима који су директно у функцији обављања основне делатности. Услед тога ЕПС ангажује додатни број радника (9.512 лица) из других предузећа. Лица ангажована из услужних предузећа пружају услуге у производном процесу, текућем и инвестиционом одржавању производних постројења, услуге правних, економско-финансијских, административно-техничких и општих послова, угоститељске услуге, пружање услуга на пословима у систему противпожарне заштите и безбедности и здравља на раду, пружање услуга на пословима физичко-техничког обезбеђења објеката, услуге у систему железничког транспорта угља, и остало.

Немогућност ЕПС да својим најстручнијим запосленима понуди приближне услове какве им нуде конкурентске фирме из окружења, указује на то да ЕПС није више атрактиван послодавац на тржишту. Зато креирамо програме привлачења и задржавања стручњака свих струка, а посебно електро и машинске. Започећемо са стипендирањем најбољих студената циљаних факултета, већ од ове школске године. Радићемо на повећању зарада и повећању задовољства запослених радом у ЕПС, ради задржавања стручњака и пријема нових.

Квалификациона структура запослених у односу на постојећи број запослених је задовољавајућа – 71,7% запослених је са средњом стручном спремом, 24,7% запослених са високом и вишом стручном спремом и 3,6% са нижом стручном спремом.

Структуре запослених по годинама живота и по годинама стажа нису задовољавајуће - највећи број запослених је у категорији од 51-60 и преко 60 година старости – 43,7% запослених, следи категорија од 41-50 година старости – 31%, затим категорија од 31-40 година живота – 21,2%. У категорији до 30 година живота запослено је само 4,1%.

По годинама стажа највећи проценат запослених (40,2%) је у категорији преко 30 година стажа, следи категорија запослених између 10 и 20 година стажа (25,7%). Реализацијом планираног пријема лица која се ангажују путем спољне услуге као и планираног одлива у 2024. години, благо би се побољшала старосна структура и структура запослених по годинама стажа у ЕПС АД. Наиме, просечна старост лица која се ангажују путем спољне услуге је 37,5 година, док је просечна старост запослених у ЕПС АД на дан 30.06.2024. године 47,71 година.

На дан 30.06.2024. године 78% запослених је мушког пола а 22% запослених чине жене. У складу са Планом о посебним мерама за остваривање и унапређење родне равноправности за 2024. годину, план за 2024. годину предвиђа веће запошљавање жена што доводи до повећања учешћа жена у укупном броју запослених за 1%.

- I. **Обрасци тромесечних извештаја о реализацији годишњег, односно Трогодишњег плана пословања ЕПС АД за период 01.01-30.06.2024. године**



**БИЛАНС УСПЕХА**  
за период од 01.01. до 01.01-30.06.2024. године

у 000 динара

Група рачуна, рачун	ПОЗИЦИЈА	АОП	Стање на дан 31.12.2023. Претходна година	Планирано стање на дан 31.12.2024 Текућа година	01.01-30.06.2024. године		Процент реализације (реализација / план 01.01- 30.06.2024)
					План	Реализација	
1	2	3	4	5	6	7	8
	<b>A. ПОСЛОВНИ ПРИХОДИ (1002 + 1005 + 1008 + 1009 - 1010 + 1011 + 1012)</b>	<b>1001</b>	<b>497.961.120</b>	<b>495.053.213</b>	<b>247.138.565</b>	<b>223.704.127</b>	<b>91</b>
60	I. ПРИХОДИ ОД ПРОДАЈЕ РОБЕ (1003 + 1004)	1002	0	0	0	0	0
600, 602 и 604	1. Приходи од продаје робе на домаћем тржишту	1003	0	0	0	0	0
601, 603 и 605	2. Приходи од продаје роба на иностраном тржишту	1004	0	0	0	0	0
61	II. ПРИХОДИ ОД ПРОДАЈЕ ПРОИЗВОДА И УСЛУГА (1006 + 1007)	1005	456.543.264	489.325.389	244.292.383	222.105.820	91
610, 612 и 614	1. Приходи од продаје производа и услуга на домаћем тржишту	1006	441.875.261	481.990.878	241.837.114	217.269.821	90
611, 613 и 615	2. Приходи од продаје производа и услуга на иностраном тржишту	1007	14.668.003	7.334.511	2.455.268	4.835.999	197
62	III. ПРИХОДИ ОД АКТИВИРАЊА УЧИНАКА И РОБЕ	1008	1.474.353	1.078.801	538.696	659.942	123
630	IV. ПОВЕЋАЊЕ ВРЕДНОСТИ ЗАЛИХА НЕДОВРШЕНИХ И ГОТОВИХ ПРОИЗВОДА	1009	2.085.856	0	0	0	0
631	V. СМАЊЕЊЕ ВРЕДНОСТИ ЗАЛИХА НЕДОВРШЕНИХ И ГОТОВИХ ПРОИЗВОДА	1010	0	0	0	228.796	0
64 и 65	VI. ОСТАЛИ ПОСЛОВНИ ПРИХОДИ	1011	37.760.631	4.637.683	2.303.316	1.166.409	51
68, осим 683, 685 и 686	VII. ПРИХОДИ ОД УСКЛАЂИВАЊА ВРЕДНОСТИ ИМОВИНЕ (ОСИМ ФИНАНСИЈСКЕ)	1012	97.016	11.340	4.170	752	18
	<b>B. ПОСЛОВНИ РАСХОДИ (1014+1015+1016+1020+1021+1022+1023+1024)</b>	<b>1013</b>	<b>364.294.532</b>	<b>405.675.677</b>	<b>206.446.557</b>	<b>178.520.691</b>	<b>86</b>
50	I. НАБАВНА ВРЕДНОСТ ПРОДАТЕ РОБЕ	1014	0	0	0	0	0
51	II. ТРОШКОВИ МАТЕРИЈАЛА, ГОРИВА И ЕНЕРГИЈЕ	1015	216.069.388	243.632.992	126.651.216	106.526.425	84
52	III. ТРОШКОВИ ЗАРАДА, НАКНАДА ЗАРАДА И ОСТАЛИ ЛИЧНИ РАСХОДИ (1017+1018+1019)	1016	49.514.120	57.195.408	28.510.801	26.369.021	92
520	1. Трошкови зарада и накнада зарада	1017	39.007.946	45.360.263	22.681.094	21.307.663	94
521	2. Трошкови пореза и доприноса на зараде и накнаде зарада	1018	6.853.146	7.958.730	3.979.787	3.738.625	94
52 осим 520 и 521	3. Остали лични расходи и накнаде	1019	3.653.028	3.876.415	1.849.920	1.322.733	72
540	IV. ТРОШКОВИ АМОРТИЗАЦИЈЕ	1020	36.908.058	37.042.337	18.521.844	19.056.759	103
58, осим 583, 585 и 586	V. РАСХОДИ ОД УСКЛАЂИВАЊА ВРЕДНОСТИ ИМОВИНЕ (ОСИМ ФИНАНСИЈСКЕ)	1021	3.378.594	32.750	198	1.023	517
53	VI. ТРОШКОВИ ПРОИЗВОДНИХ УСЛУГА	1022	32.014.431	42.175.906	20.360.182	15.701.033	77
54, осим 540	VII. ТРОШКОВИ РЕЗЕРВИСАЊА	1023	6.891.454	1.914.933	908.192	744.125	82
55	VIII. НЕМАТЕРИЈАЛНИ ТРОШКОВИ	1024	19.518.487	23.681.352	11.494.124	10.122.305	88
	<b>B. ПОСЛОВНИ ДОБИТАК (1001 - 1013) ≥ 0</b>	<b>1025</b>	<b>133.666.588</b>	<b>89.377.535</b>	<b>40.692.008</b>	<b>45.183.436</b>	<b>111</b>
	<b>Г. ПОСЛОВНИ ГУБИТАК (1013 - 1001) ≥ 0</b>	<b>1026</b>	<b>0</b>	<b>0</b>	<b>0</b>	<b>0</b>	<b>0</b>
	<b>Д. ФИНАНСИЈСКИ ПРИХОДИ (1028 + 1029 + 1030 + 1031)</b>	<b>1027</b>	<b>12.790.790</b>	<b>5.801.540</b>	<b>2.918.345</b>	<b>5.959.314</b>	<b>204</b>
660 и 661	I. ФИНАНСИЈСКИ ПРИХОДИ ИЗ ОДНОСА СА МАТИЧНИМ, ЗАВИСНИМ И ОСТАЛИМ ПОВЕЗАНИМ	1028	1.430.825	41.172	20.586	748.428	3.636
662	II. ПРИХОДИ ОД КАМАТА	1029	6.086.284	5.099.608	2.568.115	3.419.006	133
663 и 664	III. ПОЗИТИВНЕ КРУСНЕ РАЗЛИКЕ И ПОЗИТИВНИ ЕФЕКТИ ВАЛУТНЕ КЛАУЗУЛЕ	1030	5.240.332	636.606	317.711	1.777.005	559
665 и 669	IV. ОСТАЛИ ФИНАНСИЈСКИ ПРИХОДИ	1031	33.349	24.154	11.933	14.875	125
	<b>Ђ. ФИНАНСИЈСКИ РАСХОДИ (1033 + 1034 + 1035 + 1036)</b>	<b>1032</b>	<b>7.309.189</b>	<b>11.427.824</b>	<b>6.030.043</b>	<b>5.665.311</b>	<b>94</b>
560 и 561	I. ФИНАНСИЈСКИ РАСХОДИ ИЗ ОДНОСА СА МАТИЧНИМ, ЗАВИСНИМ И ОСТАЛИМ ПОВЕЗАНИМ	1033	1.842	1.573	786	1.670	212
562	II. РАСХОДИ КАМАТА	1034	5.921.036	8.720.821	4.607.100	2.782.316	60
563 и 564	III. НЕГАТИВНЕ КРУСНЕ РАЗЛИКЕ И НЕГАТИВНИ ЕФЕКТИ ВАЛУТНЕ КЛАУЗУЛЕ	1035	838.029	2.623.871	1.377.056	2.803.682	204
565 и 569	IV. ОСТАЛИ ФИНАНСИЈСКИ РАСХОДИ	1036	548.282	81.560	45.101	77.643	172
	<b>Е. ДОБИТАК ИЗ ФИНАНСИРАЊА (1027 - 1032) ≥ 0</b>	<b>1037</b>	<b>5.481.601</b>	<b>0</b>	<b>0</b>	<b>294.003</b>	<b>0</b>
	<b>Ж. ГУБИТАК ИЗ ФИНАНСИРАЊА (1032 - 1027) ≥ 0</b>	<b>1038</b>	<b>0</b>	<b>5.626.284</b>	<b>3.111.698</b>	<b>0</b>	<b>0</b>
683, 685 и 686	З. ПРИХОДИ ОД УСКЛАЂИВАЊА ВРЕДНОСТИ ФИНАНСИЈСКЕ ИМОВИНЕ КОЈА СЕ ИСКАЗУЈЕ ПО ФЕР ВРЕДНОСТИ КРОЗ БИЛАНС УСПЕХА	1039	1.107.599	1.381.076	741.757	197.236	27
583, 585 и 586	И. РАСХОДИ ОД УСКЛАЂИВАЊА ВРЕДНОСТИ ФИНАНСИЈСКЕ ИМОВИНЕ КОЈА СЕ ИСКАЗУЈЕ ПО ФЕР ВРЕДНОСТИ КРОЗ БИЛАНС УСПЕХА	1040	5.213.651	9.832.818	4.940.824	2.148.143	43
67	J. ОСТАЛИ ПРИХОДИ	1041	1.690.091	269.029	130.522	177.664	136
57	K. ОСТАЛИ РАСХОДИ	1042	8.942.522	8.463.061	4.192.807	4.236.997	101
	<b>Л. УКУПНИ ПРИХОДИ (1001 + 1027 + 1039 + 1041)</b>	<b>1043</b>	<b>513.549.600</b>	<b>502.504.858</b>	<b>250.929.189</b>	<b>230.038.341</b>	<b>92</b>
	<b>Љ. УКУПНИ РАСХОДИ (1013 + 1032 + 1040 + 1042)</b>	<b>1044</b>	<b>385.759.884</b>	<b>435.399.380</b>	<b>221.610.230</b>	<b>190.571.142</b>	<b>86</b>
	<b>М. ДОБИТАК ИЗ РЕДОВНОГ ПОСЛОВАЊА ПРЕ ОПОРЕЗИВАЊА (1043 - 1044) ≥ 0</b>	<b>1045</b>	<b>127.789.706</b>	<b>67.105.477</b>	<b>29.318.959</b>	<b>39.467.199</b>	<b>135</b>
	<b>Н. ГУБИТАК ИЗ РЕДОВНОГ ПОСЛОВАЊА ПРЕ ОПОРЕЗИВАЊА (1044 - 1043) ≥ 0</b>	<b>1046</b>	<b>0</b>	<b>0</b>	<b>0</b>	<b>0</b>	<b>0</b>
69-59	Њ. ПОЗИТИВАН НЕТО ЕФЕКАТ НА РЕЗУЛТАТ ПО ОСНОВУ ДОБИТКА ПОСЛОВАЊА КОЈЕ СЕ ОБУСТАВЉА, ПРОМЕНА РАЧУНОВОДСТВЕНИХ ПОЛИТИКА И ИСПРАВКИ ГРЕШАКА ИЗ РАНИЈИХ ПЕРИОДА	1047	0	0	0	0	0
59- 69	О. НЕГАТИВАН НЕТО ЕФЕКАТ НА РЕЗУЛТАТ ПО ОСНОВУ ГУБИТКА ПОСЛОВАЊА КОЈЕ СЕ ОБУСТАВЉА, ПРОМЕНА РАЧУНОВОДСТВЕНИХ ПОЛИТИКА И ИСПРАВКИ ГРЕШАКА ИЗ РАНИЈИХ ПЕРИОДА	1048	0	0	0	0	0
	<b>П. ДОБИТАК ПРЕ ОПОРЕЗИВАЊА (1045 - 1046 + 1047 - 1048) ≥ 0</b>	<b>1049</b>	<b>127.789.706</b>	<b>67.105.477</b>	<b>29.318.959</b>	<b>39.467.199</b>	<b>135</b>
	<b>Р. ГУБИТАК ПРЕ ОПОРЕЗИВАЊА (1046 - 1045 + 1048 - 1047) ≥ 0</b>	<b>1050</b>	<b>0</b>	<b>0</b>	<b>0</b>	<b>0</b>	<b>0</b>
	<b>С. ПОРЕЗ НА ДОБИТАК</b>		<b>0</b>	<b>0</b>	<b>0</b>	<b>0</b>	<b>0</b>
721	I. ПОРЕСКИ РАСХОД ПЕРИОДА	1051	17.716.804	13.065.822	5.897.844	7.887.659	134
722 дуг. салдо	II. ОДЛОЖЕНИ ПОРЕСКИ РАСХОДИ ПЕРИОДА	1052	0	0	0	0	0
722 пот. салдо	III. ОДЛОЖЕНИ ПОРЕСКИ ПРИХОДИ ПЕРИОДА	1053	2.373.936	0	0	1.232.809	0
723	T. ИСПЛАЋЕНА ЛИЧНА ПРИМАЊА ПОСЛОДАВЦА	1054	0	0	0	0	0
	<b>Ћ. НЕТО ДОБИТАК (1049 - 1050 - 1051 - 1052 + 1053 - 1054) ≥ 0</b>	<b>1055</b>	<b>112.446.838</b>	<b>54.039.655</b>	<b>23.421.115</b>	<b>32.812.349</b>	<b>140</b>
	<b>У. НЕТО ГУБИТАК (1050 - 1049 + 1051 + 1052 - 1053 + 1054) ≥ 0</b>	<b>1056</b>	<b>0</b>	<b>0</b>	<b>0</b>	<b>0</b>	<b>0</b>
	I. НЕТО ДОБИТАК КОЈИ ПРИПАДА УЧЕШЋИМА БЕЗ ПРАВА КОНТРОЛЕ	1057	0	0	0	0	0
	II. НЕТО ДОБИТАК КОЈИ ПРИПАДА МАТИЧНОМ ПРАВНОМ ЛИЦУ	1058	0	0	0	0	0
	III. НЕТО ГУБИТАК КОЈИ ПРИПАДА УЧЕШЋИМА БЕЗ ПРАВА КОНТРОЛЕ	1059	0	0	0	0	0
	IV. НЕТО ГУБИТАК КОЈИ ПРИПАДА МАТИЧНОМ ПРАВНОМ ЛИЦУ	1060	0	0	0	0	0
	V. ЗАРАДА ПО АКЦИЈИ		0	0	0	0	0
	1. Основна зарада по акцији	1061	0	0	0	0	0
	2. Умањена (разводњена) зарада по акцији	1062	0	0	0	0	0

\* Последњи дан тромесечја за који се извештај саставља

Група рачуна, рачун	ПОЗИЦИЈА	АОП	Стање на дан	Планирано	01.01-30.06.2024. године*		Процент реализације (реализација / план 01.01-30.06.2024.)
			31.12.2023. Претходна година	стање на дан 31.12.2024. Текућа година	План	Реализација	
1	2	3	4	5	6	7	8
<b>АКТИВА</b>							
00	<b>A. УПИСАНИ А НЕУПЛАЋЕНИ КАПИТАЛ</b>	0001	0	0	0	0	0
	<b>B. СТАЛНА ИМОВИНА (0003 + 0009 + 0017 + 0018 + 0028)</b>	0002	872.625.027	945.468.081	914.240.693	886.416.027	97
01	I. НЕМАТЕРИЈАЛНА ИМОВИНА (0004 + 0005 + 0006 + 0007 + 0008)	0003	5.488.041	7.067.429	6.385.756	4.748.179	74
010	1. Улагања у развој	0004	0	0	0	0	0
011, 012 и 014	2. Концесије, патенти, лиценце, робне и услужне марке, софтвер и остала нематеријална имовина	0005	4.498.289	6.490.735	5.809.061	3.311.579	57
013	3. Гудвил	0006	0	0	0	0	0
015 и 016	4. Нематеријална имовина узета у лизинг и нематеријална имовина у припреми	0007	989.752	576.695	576.695	1.436.600	249
017	5. Аванси за нематеријалну имовину	0008	0	0	0	0	0
02	III. НЕКРЕТНИНЕ, ПОСТРОЈЕЊА И ОПРЕМА (0010 + 0011 + 0012 + 0013 + 0014 + 0015 + 0016)	0009	859.560.716	916.914.583	893.362.650	873.644.473	98
020, 021 и 022	1. Земљиште и грађевински објекти	0010	315.996.314	320.946.526	320.946.526	323.876.058	101
023	2. Постројења и опрема	0011	340.696.426	354.246.882	350.725.439	356.392.091	102
024	3. Инвестиционе некретнине	0012	342.341	331.715	331.715	336.022	101
025 и 027	4. Некретнине, постројења и опрема узети у лизинг и некретнине, постројења и опрема у припреми	0013	173.240.402	198.310.024	182.779.533	156.625.866	86
026 и 028	5. Остале некретнине, постројења и опрема илагања на туђим некретнинама, постројењима и опрема	0014	77.681	78.181	78.181	78.166	100
029 (део)	6. Аванси за некретнине, постројења и опрему у земљи	0015	20.918.441	30.991.328	27.991.328	26.445.239	94
029 (део)	7. Аванси за некретнине, постројења и опрему у иностранству	0016	8.289.111	12.009.928	10.509.928	9.891.041	94
03	III. БИЛОПОШКА СРЕДСТВА	0017	473.826	539.560	539.560	473.826	88
04 и 05	IV. ДУГОРОЧНИ ФИНАНСИЈСКИ ПЛАСМАНИ И ДУГОРОЧНА ПОТРАЖИВАЊА (0019+0020+0021+0022+0023+0024+0025+0026+0027)	0018	7.102.444	20.946.508	13.952.727	7.549.549	54
040 (део), 041 (део) и 042 (део)	1. Учешћа у капиталу правних лица (осим учешћа у капиталу која се вреднују методом учешћа)	0019	4.590.961	5.068.120	4.650.620	5.176.961	111
040 (део), 041 (део), 042 (део)	2. Учешћа у капиталу која се вреднују методом учешћа	0020	0	87.811	87.811	0	0
043, 050 (део) и 051 (део)	3. Дугорочни пласмани матичном, зависним и осталим повезаним лицима и дугорочна потраживања од тих лица у земљи	0021	0	13.152.573	6.576.287	0	0
044, 050 (део), 051 (део)	4. Дугорочни пласмани матичном, зависним и осталим повезаним лицима и дугорочна потраживања од тих лица у иностранству	0022	0	0	0	0	0
045 (део) и 053 (део)	5. Дугорочни пласмани (дати кредити и зајмови) у земљи	0023	1.861.908	1.909.914	1.909.919	1.730.551	91
045 (део) и 053 (део)	6. Дугорочни пласмани (дати кредити и зајмови) у иностранству	0024	0	0	0	0	0
046	7. Дугорочна финансијскалагања (хартије од вредности које се вреднују по амортизованој вредности)	0025	0	0	0	0	0
047	8. Окупљене сопствене акције и окупљени сопствени удели	0026	0	0	0	0	0
048, 052, 054, 055 и 056	9. Остали дугорочни финансијски пласмани и остала дугорочна потраживања	0027	649.575	728.090	728.090	642.037	88
28 (део) осим 288	V. ДУГОРОЧНА АКТИВНА ВРЕМЕНСКА РАЗГРАНИЧЕЊА	0028	0	0	0	0	0
288	<b>V. ОДЛОЖЕНА ПОРЕСКА СРЕДСТВА</b>	0029	0	0	0	0	0
	<b>G. ОБРТНА ИМОВИНА (0031 + 0037 + 0038 + 0044 + 0048 + 0057+ 0058)</b>	0030	193.188.652	162.996.093	181.482.512	170.226.458	94
Класа 1, осим групе рачуна 14	I. ЗАПИХЕ (0032 + 0033 + 0034 + 0035 + 0036)	0031	47.453.657	40.674.191	40.834.191	45.773.666	112
10	1. Материјал, резервни делови, алат и ситан инвентар	0032	37.344.528	31.114.893	31.114.893	34.722.175	112
11 и 12	2. Недовршена производња и готови производи	0033	5.199.488	3.147.126	3.307.126	4.970.691	150
13	3. Роба	0034	538	1.008	1.008	1.239	123
150, 152 и 154	4. Плаћени аванси за залихе и услуге у земљи	0035	4.242.863	3.168.885	3.168.885	2.137.305	67
151, 153 и 155	5. Плаћени аванси за залихе и услуге у иностранству	0036	666.240	3.242.279	3.242.279	3.942.256	122
14	III. СТАЛНА ИМОВИНА КОЈА СЕ ДРЖИ ЗА ПРОДАЈУ И ПРЕСТАНАК ПОСЛОВАЊА	0037	741.091	0	0	741.091	0
20	III. ПОТРАЖИВАЊА ПО ОСНОВУ ПРОДАЈЕ (0039 + 0040 + 0041 + 0042 + 0043)	0038	88.988.035	74.912.182	71.643.167	72.963.578	102
204	1. Потраживања од купаца у земљи	0039	87.165.432	72.263.989	69.362.198	71.935.785	104
205	2. Потраживања од купаца у иностранству	0040	29.591	8.072	8.072	225.545	2.794
200 и 202	3. Потраживања од матичног, зависних и осталих повезаних лица у земљи	0041	6.518	332.819	171.448	3.595	2
201 и 203	4. Потраживања од матичног, зависних и осталих повезаних лица у иностранству	0042	1.644.711	2.175.621	1.969.769	664.205	34
206	5. Остала потраживања по основу продаје	0043	141.783	131.680	131.680	134.448	102
21, 22 и 27	IV. ОСТАЛА КРАТКОРОЧНА ПОТРАЖИВАЊА (0045 + 0046 + 0047)	0044	17.478.181	18.690.535	18.440.535	17.062.474	93
21, 22 осим 223 и 224, и 27	1. Остала потраживања	0045	17.216.984	18.507.670	18.257.670	16.894.332	93
223	2. Потраживања за више плаћен порез на добитак	0046	0	0	0	0	0
224	3. Потраживања по основу преплаћених осталих пореза и доприноса	0047	261.197	182.865	182.865	168.142	92
23	V. КРАТКОРОЧНИ ФИНАНСИЈСКИ ПЛАСМАНИ (0049 + 0050 + 0051 + 0052 + 0053 + 0054 + 0055 + 0056)	0048	339.906	306.923	306.923	325.200	106
230	1. Краткорочни кредити и пласмани - матично и зависна правна лица	0049	0	0	0	0	0
231	2. Краткорочни кредити и пласмани - остала повезана правна лица	0050	0	0	0	0	0
232, 234 (део)	3. Краткорочни кредити, зајмови и пласмани у земљи	0051	295.924	278.444	278.444	283.797	102
233, 234 (део)	4. Краткорочни кредити, зајмови и пласмани у иностранству	0052	0	0	0	0	0
235	5. Хартије од вредности које се вреднују по амортизованој вредности	0053	0	0	0	0	0
236 (део)	6. Финансијска средства која се вреднују по фер вредности кроз Биланс успеха	0054	0	0	0	0	0
237	7. Окупљене сопствене акције и окупљени сопствени удели	0055	0	0	0	0	0
236 (део), 238 и 239	8. Остали краткорочни финансијски пласмани	0056	43.982	28.479	28.479	41.403	145
24	VI. ГОТОВИНА И ГОТОВИНСКИ ЕКВИВАЛЕНТИ	0057	34.820.770	27.207.064	49.052.498	31.327.908	64
28 (део) осим 288	VII. КРАТКОРОЧНА АКТИВНА ВРЕМЕНСКА РАЗГРАНИЧЕЊА	0058	3.367.012	1.205.198	1.205.198	2.032.541	169
	<b>D. УКУПНА АКТИВА = ПОСЛОВНА ИМОВИНА (0001 + 0002 + 0029 + 0030)</b>	0059	1.065.813.679	1.108.464.173	1.095.723.205	1.056.642.485	96
88	<b>Б. ВАНБИЛАНСНА АКТИВА</b>	0060	246.603.267	252.182.121	252.182.121	260.632.082	103

Група рачуна, рачун	П О З И Ц И Ј А	АОП	Стање на дан 31.12.2023. Претходна година	Планирано стање на дан 31.12.2024. Текућа година	01.01-30.06.2024. године*		Процент реализације (реализација / план 01.01- 30.06.2024.)
					План	Реализација	
1	2	3	4	5	6	7	8
<b>ПАСИВА</b>							
	<b>A. КАПИТАЛ (0402 + 0403 + 0404 + 0405 + 0406 - 0407 + 0408 + 0411 - 0412) ≥ 0</b>	<b>0401</b>	<b>632.016.261</b>	<b>674.064.609</b>	<b>643.446.067</b>	<b>664.822.109</b>	<b>103</b>
30, осим 306	I. ОСНОВНИ КАПИТАЛ	0402	365.105.090	360.895.339	360.895.339	365.105.090	101
31	II. УПИСАНИ А НЕУПЛАЋЕНИ КАПИТАЛ	0403	0	0	0	0	0
306	III. ЕМИСИОНА ПРЕМИЈА	0404	0	0	0	0	0
32	IV. РЕЗЕРВЕ	0405	0	0	0	0	0
330 и потражни салдо рачуна 331, 332, 333, 334, 335, 336 и 337	V. ПОЗИТИВНЕ РЕВАЛОРИЗАЦИОНЕ РЕЗЕРВЕ И НЕРЕАЛИЗОВАНИ ДОБИЦИ ПО ОСНОВУ ФИНАНСИЈСКИХ СРЕДСТАВА И ДРУГИХ КОМПОНЕНТИ ОСТАЛОГ СВЕОБУХВАТНОГ РЕЗУЛТАТА	0406	442.280.220	443.970.956	443.970.956	442.278.469	100
договни салдо рачуна 331, 332, 333, 334, 335, 336 и 337	VI. НЕРЕАЛИЗОВАНИ ГУБИЦИ ПО ОСНОВУ ФИНАНСИЈСКИХ СРЕДСТАВА И ДРУГИХ КОМПОНЕНТИ ОСТАЛОГ СВЕОБУХВАТНОГ РЕЗУЛТАТА	0407	5.609.636	2.984.903	2.984.903	5.609.636	188
34	VII. НЕРАСПОРЕЂЕНИ ДОБИТАК (0409 + 0410)	0408	135.041.453	173.172.024	142.553.482	167.853.802	118
340	1. Нераспоређени добитак ранијих година	0409	22.594.615	119.132.367	119.132.367	135.041.453	113
341	2. Нераспоређени добитак текуће године	0410	112.446.838	54.039.657	23.421.115	32.812.349	140
	VIII. УЧЕШЋА БЕЗ ПРАВА КОНТРОЛЕ	0411	0	0	0	0	0
35	IX. ГУБИТАК (0413 + 0414)	0412	304.800.876	300.988.807	300.988.807	304.805.616	101
350	1. Губитак ранијих година	0413	304.800.876	300.988.807	300.988.807	304.805.616	101
351	2. Губитак текуће године	0414	0	0	0	0	0
	<b>Б. ДУГОРОЧНА РЕЗЕРВИСАЊА И ДУГОРОЧНЕ ОБАВЕЗЕ (0416 + 0420 + 0428)</b>	<b>0415</b>	<b>174.891.125</b>	<b>217.746.056</b>	<b>227.961.402</b>	<b>176.637.662</b>	<b>77</b>
40	I. ДУГОРОЧНА РЕЗЕРВИСАЊА (0417+0418+0419)	0416	39.951.698	36.073.562	36.048.412	39.650.178	110
404	1. Резервисања за накнаде и друге бенефиције запослених	0417	18.669.679	11.806.921	11.731.771	18.467.588	157
400	2. Резервисања за трошкове у гарантном року	0418	0	0	0	0	0
40, осим 400 и 404	3. Остала дугорочна резервисања	0419	21.282.620	24.266.641	24.316.641	21.182.590	77
41	II. ДУГОРОЧНЕ ОБАВЕЗЕ (0421 + 0422 + 0423 + 0424 + 0425 + 0426 + 0427)	0420	134.939.427	181.672.494	191.912.990	136.987.484	81
410	1. Обавезе које се могу конвертовати у капитал	0421	80.500	80.500	80.500	80.500	100
411 (део) и 412 (део)	2. Дугорочни кредити и остале дугорочне обавезе према матичном, зависним и осталим повезаним лицима у земљи	0422	0	0	0	0	0
411 (део) и 412 (део)	3. Дугорочни кредити и остале дугорочне обавезе према матичном, зависним и осталим повезаним лицима у иностранству	0423	0	0	0	0	0
414 и 416 (део)	4. Дугорочни кредити, зајмови и обавезе по основу лизинга у земљи	0424	25.330.039	14.381.159	19.647.924	27.561.342	140
415 и 416 (део)	5. Дугорочни кредити, зајмови и обавезе по основу лизинга у иностранству	0425	109.528.888	167.210.835	172.184.566	109.345.642	64
413	6. Обавезе по емитованим хартијама од вредности	0426	0	0	0	0	0
419	7. Остале дугорочне обавезе	0427	0	0	0	0	0
49 (део), осим 498 и 495 (део)	III. ДУГОРОЧНА ПАСИВНА ВРЕМЕНСКА РАЗГРАНИЧЕЊА	0428	0	0	0	0	0
498	<b>В. ОДЛОЖЕНЕ ПОРЕСКЕ ОБАВЕЗЕ</b>	<b>0429</b>	<b>63.783.193</b>	<b>64.386.149</b>	<b>64.386.149</b>	<b>62.550.383</b>	<b>97</b>
495 (део)	Г. ДУГОРОЧНИ ОДЛОЖЕНИ ПРИХОДИ И ПРИМЉЕНЕ ДОНАЦИЈЕ	0430	8.671.151	12.124.878	10.343.191	8.469.065	82
	<b>Д. КРАТКОРОЧНА РЕЗЕРВИСАЊА И КРАТКОРОЧНЕ ОБАВЕЗЕ (0432+0433+0441+0442+0449+0453+0454)</b>	<b>0431</b>	<b>186.451.949</b>	<b>140.142.482</b>	<b>149.586.396</b>	<b>144.163.266</b>	<b>96</b>
467	I. КРАТКОРОЧНА РЕЗЕРВИСАЊА	0432	0	0	0	0	0
42, осим 427	II. КРАТКОРОЧНЕ ФИНАНСИЈСКЕ ОБАВЕЗЕ (0434 + 0435 + 0436 + 0437 + 0438 + 0439 + 0440)	0433	41.158.666	38.104.585	37.054.431	36.627.849	99
420 (део) и 421 (део)	1. Обавезе по основу кредита према матичном, зависним и осталим повезаним лицима у земљи	0434	0	0	0	0	0
420 (део) и 421 (део)	2. Обавезе по основу кредита према матичном, зависним и осталим повезаним лицима у иностранству	0435	0	0	0	0	0
422 (део), 424 (део), 425 (део), и 429 (део)	3. Обавезе по основу кредита и зајмова од лица која нису домаће банке	0436	7.438	100	100	2	2
422 (део), 424 (део), 425 (део) и 429 (део)	4. Обавезе по основу кредита од домаћих банака	0437	19.436.449	17.080.591	16.555.514	9.800.887	59
423, 424 (део), 425 (део) и 429 (део)	5. Кредити, зајмови и обавезе из иностранства	0438	21.714.769	21.023.894	20.498.817	26.826.960	131
426	6. Обавезе по краткорочним хартијама од вредности	0439	0	0	0	0	0
428	7. Обавезе по основу финансијских деривата	0440	0	0	0	0	0
430	III. ПРИМЉЕНИ АВАНСИ, ДЕПОЗИТИ И КАУЦИЈЕ	0441	301.839	235.106	235.106	352.596	150
43, осим 430	IV. ОБАВЕЗЕ ИЗ ПОСЛОВАЊА (0443 + 0444 + 0445 + 0446 + 0447 + 0448)	0442	64.994.268	54.166.460	54.913.170	52.610.699	96
431 и 433	1. Обавезе према добављачима - матична, зависна правна лица и остала повезана лица у земљи	0443	238.439	174.643	171.353	152.626	89
432 и 434	2. Обавезе према добављачима - матична, зависна правна лица и остала повезана лица у иностранству	0444	0	0	0	52	0
435	3. Обавезе према добављачима у земљи	0445	49.036.176	42.171.139	42.671.139	33.358.132	78
436	4. Обавезе према добављачима у иностранству	0446	12.922.093	11.335.207	11.585.207	18.662.512	161
439 (део)	5. Обавезе по менџама	0447	0	0	0	0	0
439 (део)	6. Остале обавезе из пословања	0448	2.797.560	485.471	485.471	437.377	90
44,45,46, осим 467, 47 и 48	V. ОСТАЛЕ КРАТКОРОЧНЕ ОБАВЕЗЕ (0450 + 0451 + 0452)	0449	75.200.429	43.083.007	52.831.194	48.792.011	92
44, 45 и 46 осим 467	1. Остале краткорочне обавезе	0450	33.269.713	20.025.037	26.025.037	26.117.323	100
47,48 осим 481	2. Обавезе по основу пореза на додату вредност и осталих јавних прихода	0451	24.215.325	19.683.047	19.832.751	21.996.769	111
481	3. Обавезе по основу пореза на добитак	0452	17.715.391	3.374.923	6.973.406	677.919	10
427	VI. ОБАВЕЗЕ ПО ОСНОВУ СРЕДСТАВА НАМЕЊЕНИХ ПРОДАЈИ И СРЕДСТАВА ПОСЛОВАЊА КОЈЕ ЈЕ ОБУСТАВЉЕНО	0453	0	0	0	0	0
49 (део) осим 498	VII. КРАТКОРОЧНА ПАСИВНА ВРЕМЕНСКА РАЗГРАНИЧЕЊА	0454	4.796.757	4.553.324	4.552.495	5.780.111	127
	<b>Ђ. ГУБИТАК ИЗНАД ВИСИНЕ КАПИТАЛА (0415+0429+0430+0431-0059) ≥ 0= (0407+0412-0402-0403-0404-0405-0406-0408-0411) ≥ 0</b>	<b>0455</b>	<b>0</b>	<b>0</b>	<b>0</b>	<b>0</b>	<b>0</b>
	<b>Е. УКУПНА ПАСИВА (0401 + 0415 + 0429 + 0430 + 0431 - 0455)</b>	<b>0456</b>	<b>1.065.813.679</b>	<b>1.108.464.173</b>	<b>1.095.723.205</b>	<b>1.056.642.485</b>	<b>96</b>
89	<b>Ж. ВАНБИЛАНСНА ПАСИВА</b>	<b>0457</b>	<b>246.603.267</b>	<b>252.182.121</b>	<b>252.182.121</b>	<b>260.632.082</b>	<b>103</b>

\* Последњи дан тромесечеја за који се извештај саставља

**ИЗВЕШТАЈ О ТОКОВИМА ГОТОВИНЕ**  
у периоду од 01.01. до 30.06.2024.године

у 000 динара

ПОЗИЦИЈА	АОП	Стање на дан 31.12.2023. Претходна година	Планирано стање на дан 31.12.2024. Текућа година	01.01-30.06.2024. године		Процент реализације (реализација / план 01.01- 30.06.2024.)
				План	Реализација	
1	2	3	4	5	6	7
<b>A. ТОКОВИ ГОТОВИНЕ ИЗ ПОСЛОВНИХ АКТИВНОСТИ</b>						
<b>I. Приливи готовине из пословних активности (1 до 4)</b>	3001	431.561.658	610.067.293	317.555.110	248.653.384	78
1. Продаја и примљени аванси у земљи	3002	415.501.982	535.395.016	280.173.382	238.562.232	85
2. Продаја и примљени аванси у иностранству	3003	14.026.008	56.536.814	28.234.908	5.671.083	20
3. Примљене камате из пословних активности	3004	980.902	3.366.282	1.670.832	2.763.940	165
4. Остали приливи из редовног пословања	3005	1.052.766	14.769.181	7.475.988	1.656.129	22
<b>II. Одливи готовине из пословних активности (1 до 8)</b>	3006	353.393.830	538.268.024	279.432.566	212.036.735	76
1. Исплате добављачима и дати аванси у земљи	3007	207.500.225	351.706.074	178.261.676	102.995.325	58
2. Исплате добављачима и дати аванси у иностранству	3008	18.192.111	0	0	5.576.047	0
3. Зараде, накнаде зарада и остали лични расходи	3009	51.448.019	65.410.446	32.910.978	27.659.514	84
4. Плаћене камате у земљи	3010	3.643.747	9.615.771	4.724.899	1.607.211	34
5. Плаћене камате у иностранству	3011	3.002.871	0	0	2.160.949	0
6. Порез на добитак	3012	1.301.847	19.677.125	14.543.962	24.926.545	171
7. Одливи по основу осталих јавних прихода	3013	68.305.010	78.449.957	42.291.202	47.066.077	111
8. Остали одливи из пословних активности	3014	0	13.408.651	6.699.850	45.067	1
<b>III. Нето прилив готовине из пословних активности (I - II)</b>	3015	78.167.828	71.799.270	38.122.543	36.616.649	96
<b>IV. Нето одлив готовине из пословних активности (II - I)</b>	3016	0	0	0	0	0
<b>B. ТОКОВИ ГОТОВИНЕ ИЗ АКТИВНОСТИ ИНВЕСТИРАЊА</b>						
<b>I. Приливи готовине из активности инвестирања (1 до 5)</b>	3017	715.657	39.320.852	26.738.337	10.181.495	38
1. Продаја акција и удела	3018	1.415	0	0	0	0
2. Продаја нематеријалне имовине, некретнина, постројења, опреме и биолошких средстава	3019	399	0	0	0	0
3. Остали финансијски пласмани	3020	112.867	39.320.852	26.738.337	10.130.508	38
4. Примљене камате из активности инвестирања	3021	600.976	0	0	50.987	0
5. Примљене дивиденде	3022	0	0	0	0	0
<b>II. Одливи готовине из активности инвестирања (1 до 3)</b>	3023	51.783.868	112.968.651	64.309.521	39.519.120	61
1. Куповина акција и удела	3024	64.523	0	0	586.001	0
2. Куповина нематеријалне имовине, некретнина, постројења, опреме и биолошких средстава	3025	51.605.954	112.968.651	64.309.521	28.933.119	45
3. Остали финансијски пласмани	3026	113.391	0	0	10.000.000	0
<b>III. Нето прилив готовине из активности инвестирања (I - II)</b>	3027	0	0	0	0	0
<b>IV. Нето одлив готовине из активности инвестирања (II - I)</b>	3028	51.068.211	73.647.800	37.571.184	29.337.625	78
<b>B. ТОКОВИ ГОТОВИНЕ ИЗ АКТИВНОСТИ ФИНАНСИРАЊА</b>						
<b>I. Приливи готовине из активности финансирања (1 до 7)</b>	3029	30.377.241	35.057.750	35.057.750	11.710.219	33
1. Увећање основног капитала	3030	0	0	0	0	0
2. Дугорочни кредити у земљи	3031	6.748.410	35.057.750	35.057.750	0	0
3. Дугорочни кредити у иностранству	3032	23.475.412	0	0	11.710.219	0
4. Краткорочни кредити у земљи	3033	0	0	0	0	0
5. Краткорочни кредити у иностранству	3034	0	0	0	0	0
6. Остале дугорочне обавезе	3035	0	0	0	0	0
7. Остале краткорочне обавезе	3036	153.419	0	0	0	0
<b>II. Одливи готовине из активности финансирања (1 до 8)</b>	3037	32.601.915	36.838.845	17.393.611	22.547.667	130
1. Откуп сопствених акција и удела	3038	0	0	0	0	0
2. Дугорочни кредити у земљи	3039	14.609.037	36.003.845	16.558.611	5.146.470	31
3. Дугорочни кредити у иностранству	3040	15.086.752	0	0	11.497.101	0
4. Краткорочни кредити у земљи	3041	0	0	0	0	0
5. Краткорочни кредити у иностранству	3042	0	0	0	0	0
6. Остале обавезе	3043	2.896.681	835.000	835.000	5.900.000	707
7. Финансијски лизинг	3044	9.445	0	0	4.096	0
8. Исплаћене дивиденде	3045	0	0	0	0	0
<b>III. Нето прилив готовине из активности финансирања (I - II)</b>	3046	0	0	17.664.139	0	0
<b>IV. Нето одлив готовине из активности финансирања (II - I)</b>	3047	2.224.674	1.781.095	0	10.837.448	0
<b>Г. СВЕГА ПРИЛИВ ГОТОВИНЕ (3001 + 3017 + 3029)</b>	3048	462.654.556	684.445.895	379.351.197	270.545.098	71
<b>Д. СВЕГА ОДЛИВ ГОТОВИНЕ (3006 + 3023 + 3037)</b>	3049	437.779.613	688.075.520	361.135.699	274.103.522	76
<b>Ђ. НЕТО ПРИЛИВ ГОТОВИНЕ (3048 - 3049) ≥ 0</b>	3050	24.874.943	0	18.215.498	0	0
<b>Е. НЕТО ОДЛИВ ГОТОВИНЕ (3049 - 3048) ≥ 0</b>	3051	0	3.629.625	0	3.558.424	0
<b>Ж. ГОТОВИНА НА ПОЧЕТКУ ОБРАЧУНСКОГ ПЕРИОДА</b>	3052	10.167.518	30.837.000	30.837.000	34.820.770	113
<b>З. ПОЗИТИВНЕ КУРСНЕ РАЗЛИКЕ ПО ОСНОВУ ПРЕРАЧУНА ГОТОВИНЕ</b>	3053	3.017	0	0	81.648	0
<b>И. НЕГАТИВНЕ КУРСНЕ РАЗЛИКЕ ПО ОСНОВУ ПРЕРАЧУНА ГОТОВИНЕ</b>	3054	224.708	0	0	16.086	0
<b>Ј. ГОТОВИНА НА КРАЈУ ОБРАЧУНСКОГ ПЕРИОДА (3050 - 3051 + 3052 + 3053 - 3054)</b>	3055	34.820.770	27.207.063	49.052.498	31.327.908	64

\* Последњи дан тромесечја за који се извештај саставља

## ДИНАМИКА ЗАПОСЛЕНИХ

Р. бр.	Основ одлива / пријема кадрова	Број запослених на неодређено време			Број запослених на одређено време			Број ангажованих по основу уговора (рад ван радног односа)		
		Укупан број	Број жена	Број мушкараца	Укупан број	Број жена	Број мушкараца	Укупан број	Број жена	Број мушкараца
	Стање на дан 31.12.2023. године	19.362			59			2		
	<b>Одлив кадрова</b>	<b>361</b>			<b>22</b>					
1.	споразумни раскид -остало	9								
2.	истек рада на одређено време				20					
3.	истек рада на одређено време са прерастањем									
4.	отказ уговора о раду	31			1					
5.	пензија	292			1					
6.	смрт	29								
	<b>Пријем</b>	<b>160</b>			<b>10</b>					
1.	пријем на неодређено време	160								
2.	пријем на одређено време				10					
3.	прерастање са одређеног на неодређено									
	<b>Стање на дан 30.06.2024.</b>	<b>Укупан број</b>	<b>Број жена</b>	<b>Број мушкараца</b>	<b>Укупан број</b>	<b>Број жена</b>	<b>Број мушкараца</b>	<b>Укупан број</b>	<b>Број жена</b>	<b>Број мушкараца</b>
		19.161	4.288	14.873	47	4	43	1		1

\*последњи дан претходне године

\*\* последњи дан тромесечја за који се извештај саставља



## СРЕДСТВА ЗА ПОСЕБНЕ НАМЕНЕ

у динарима

Ред. бр.	Позиција	План 01.01-31.12.2023. Претходна година	Реализација 01.01-31.12.2023. Претходна година	План 01.01-31.12.2024. Текућа година	01.01-30.06.2024.		Процент реализације (реализација/план 01.01-30.06.2024.)
					План	Реализација	
1.	Спонзорство	0	503.000	54.987.243	30.242.984	3.568.000	12
2.	Донације	0	15.000	78.705.259	43.287.893	40.955.000	95
3.	Хуманитарне активности	274.166	0	274.166	150.791	0	0
4.	Спортске активности	548.332	0	548.332	301.583	0	0
5.	Репрезентација	51.473.439	76.166.000	51.779.939	20.419.087	17.553.000	86
6.	Реклама и пропаганда	70.000.000	17.721.000	108.000.000	54.000.000	30.236.000	56
7.	Остало	0	0	0	0	0	0





## ГОТОВИНСКИ ЕКВИВАЛЕНТИ И ГОТОВИНА

СТАЊЕ НА ДАН	АОП	Врста средстава (текући рачун, благајна, девизни рачун, акредитиви...)	Назив банке	Износ у оригиналној валути	Износ у динарима
1	2	3	4	5	6
30.06.2024.	068	рачун са посебном наменом	Управа за трезор	0	4.253.860.525
	068	текући рачун	Banca Intesa ad Beograd	45.031	225.696.790
	068	текући рачун	Комерцијална банка ад Београд	1.090.271	17.906.227
	068	текући рачун	UniCredit Bank Srbija	1.673	765.659
	068	текући рачун	АИК Банка ад Београд	0	934.509
	068	текући рачун	ОТП банка Србија ад Нови Сад	0	202.849
	068	текући рачун	Erste Bank ad Novi Sad	0	153.317
	068	текући рачун	Банка Поштанска штедионица ад Београд	515.394	24.543.303.036
	068	текући рачун	Addiko bank ad Beograd	0	100.296
	068	текући рачун	Bank of China	0	93.815
	068	рачун са посебном наменом-рефундације боловања	Banca Intesa ad Beograd	0	27.065.292
	068	рачун са посебном наменом-рефундације боловања	Комерцијална банка ад Београд	2.264.081	2.264.081
	068	рачун са посебном наменом-рефундације боловања	АИК Банка ад Београд	0	29.459.698
	068	наменски рачун	НБС	0	0
	068	девизни рачун EUR	Banca Intesa ad Beograd	92.450	10.821.164
	068	девизни рачун USD	Banca Intesa ad Beograd	6.363	696.922
	068	девизни рачун SEK	Banca Intesa ad Beograd	0	0
	068	девизни рачун CHF	Banca Intesa ad Beograd	0	0
	068	девизни рачун GBP	Banca Intesa ad Beograd	0	0
	068	девизни рачун EUR	АИК Банка ад Београд	1.706	199.713
	068	девизни рачун USD	АИК Банка ад Београд	3.561	389.998
	068	девизни рачун EUR	Комерцијална банка ад Београд	37.709	4.413.788
	068	девизни рачун USD	Комерцијална банка ад Београд	4.014	439.607
	068	девизни рачун EUR	UniCredit Bank Srbija	3	359
	068	девизни рачун USD	UniCredit Bank Srbija	3.470	380.055
	068	девизни рачун EUR	ОТП банка Србија ад Нови Сад	4.595.536	537.902.921
	068	девизни рачун USD	ОТП банка Србија ад Нови Сад	28.804	3.154.698
	068	девизни рачун EUR	Банка Поштанска штедионица ад Београд	6.192.380	724.811.916
	068	девизни рачун EUR	Addiko bank ad Beograd	281	32.894
	068	девизни рачун EUR	Bank of China	0	0
	068	девизни рачун USD	Bank of China	0	0
	068	наменски рачун EUR	НБС	0	0
	068	девизни рачун EUR	Југобанка ад - устечају	57.823	6.768.141
	068	девизни рачун USD	Југобанка ад - устечају	1.906	208.764
	068	благајна		1.153.762	42.113.978
	068	помоћна благајна-потрошачка благајна		62.550	62.550
	068	девизна благајна EUR		2.230	261.019
	068	девизна благајна USD		0	0
	068	девизна благајна CHF		6	730
	068	девизна благајна SEK		0	0
	068	девизна благајна GBP		0	0
	068	прелазни рачун		0	0
	068	чекови		7.776	337.426
	068	чекови послати на наплату		0	1.805.171
	068	остале хартије од вредности		0	0
	068	новч.средства чије је коришћење ограничено	Универзал банка	124.331.166	197.260.502
	068	исправка новч.средстава чије је коришћење огранич.	Универзал банка	-124.331.166	-197.260.502
	068	новч.средства чије је коришћење ограничено-JPY	Инвестбанка Београд	17.111.736	11.632.661
	068	исправка новч.средстава чије је коришћење огранич.-JPY	Инвестбанка Београд	-17.111.736	-11.632.661
	068	девизни акредитиви USD	ОТП Банка	5.550.426	607.908.743
	068	девизни акредитиви USD	Bank of China	437.529	47.920.232
	068	рачун са посебном наменом EUR-донација	Banca Intesa ad Beograd	80.045	9.368.653
	068	рачун са посебном наменом		0	226.102.266
068	специјални рачун Интеса банка ОДГ ТЕНТ Б		0	2	
					<b>31.327.907.806</b>

**Извештај о степену усклађености планираних и реализованих активности из Трогодишњег плана пословања ЕПС АД за период 01.01-30.06.2024. године**

**I Основни статусни подаци**

Пословно име: Акционарско друштво „Електропривреда Србије“, Београд

Седиште: Балканска 13, Београд (Стари град)

Претежна делатност: 35.11 производња електричне енергије

Матични број: 20053658

ПИБ: 103920327

Надлежно министарство: Министарство рударства и енергетике

Влада Републике Србије је донела 6. априла 2023. године Одлуку о промени правне форме Јавног предузећа „Електропривреде Србије“, Београд у нејавно акционарско друштво, у којем Република Србија остаје једини власник.

Осим тога, Влада је донела Одлуку о изменама и допунама оснивачког акта ЈП ЕПС, Београд, као и нови Статут ЕПС АД Београд, који су објављени у „Службеном гласнику РС“, број 27/2023.

Решењем Агенције за привредне регистре БД 36389/2023 од 13.04.2023. године регистрована је промена правне форме ЈП ЕПС Београд у акционарско друштво, као и промена пословног имена и претежне делатности.

**Делатности**

Акционарско друштво „Електропривреда Србије“, Београд обавља као претежну делатност - производњу електричне енергије. Поред претежне делатности ЕПС АД Београд обавља и друге делатности у складу са законом и Статутом, укључујући и гарантовано снабдевање, као и спољнотрговинске послове.

**Трогодишњи план пословања**

Надзорни одбор ЕПС АД је на седници одржаној 16.01.2024. године донео одлуку о доношењу Трогодишњег плана плана пословања Акционарског друштва „Електропривреда Србије“ Београд за период 2024–2026. године, на који је Скупштина ЕПС АД, као надлежни орган, дала сагласност Одлуком број 12.01.38557/2-2024 од 23.01.2024.године.

**II Образложење пословања**

Извештај о реализацији Трогодишњег плана пословања Акционарског друштва „Електропривреда Србије“ за период 01.01- 30.06.2024. године, је урађен на основу стварних књижења за период јануар-јун, осим дела података за јун који је процењен.

### III Финансијски резултат у периоду 01.01- 30.06.2024. године

Акционарско друштво „Електропривреда Србије“ је период I-VI 2024. године завршило са нето добитком након опорезивања у износу од 32,8 млрд. динара.

Пословни успех, остварен у посматраном периоду је последица добре хидрологије, благе зиме, мањих трошкова набавке екстерног угља за потребе рада термоелектрана, мањих трошкова гаса, као и мањих трошкова набавке електричне енергије и рационализације и смањења осталих трошкова. Блага зима и вишкови електричне енергије који су последица добре хидрологије и мање потрошње, омогућила је ЕПС-у већу продају на берзама и слободном тржишту по већим ценама.

**Пословни приходи** - остварени пословни приходи у периоду I-VI 2024. године износе 223,7 млрд. динара и имају опредељујући утицај на формирање укупног прихода (чине 97% укупног прихода).

**Пословни расходи** – остварени пословни расходи исказани у билансу ЕПС АД у периоду I-VI 2024. године износе 178,5 млрд. динара и мањи су од планираних у истом периоду (206,5 млрд. динара) за 14%.

**Пословни добитак/губитак** – у периоду I-VI 2024. године ЕПС АД је забележио добитак из пословних односа у износу од 45,2 млрд. динара.

**Резултат из финансијских односа** је позитиван у висини од 0,3 млрд. динара. Овакав резултат директна је последица промене курса појединих валута, који су утицали на приходе и расходе од камата, као и на позитивне и негативне курсне разлике и позитивне и негативне ефекте валутне клаузуле. Приходи од камата се односе највећим делом на приходе од камата по основу електричне енергије (1,8 млрд.дин.) и на приходе од камата на депозите по виђењу (1 млрд.дин.). Кретање позитивних курсних разлика последица је највећим делом промена у курсу ЈРУ (средњи курс на дан 31.12.2023. износио је 74,8762 , а на дан 30.06.2024. износи 67,9806). У валути ЈРУ евидентиран је кредит према ЈСА , који се односи на пројекат Одсумпоравања ТЕНТ Б. Тренд раста негативних курсних разлика последица је највећим делом промена у курсу долара (средњи курс на дан 31.12.2023. износио је 105,8671, а на дан 30.06.2024. износи 109,5247). Узевши у обзир да је значајан део обавеза по кредитима у доларима (око 700 мил.), промена средњег курса долара је главни узрок значајног увећања негативних курсних разлика.

**Приходи по основу усклађивања вредности финансијске имовине** се односе на усклађивање вредности потраживања од купаца за електричну енергију, топлотну енергију и технолошку пару, угаљ, за остало итд и износе у посматраном периоду 0,2 млрд. динара.

**Расходи по основу усклађивања вредности финансијске имовине** износе 2,2 млрд. динара и највећим делом се односе на обезвређивање потраживања од купаца за електричну енергију. Обрачун исправке вредности вредности потраживања за електричну енергију се врши квартално, према смерницама МСФИ 9, а у складу са Одлуком о рачуноводственим политикама и начелима. Овде се налазе и обезвређења потраживања од купаца за топлотну енергију и технолошку пару и угаљ, као и обезвређења потраживања за дате авансе за залихе и услуге итд.

**Остали приходи** су у периоду I-VI 2024. године реализовани у износу од 0,2 млрд. динара и већи су од планираних. У оквиру ових прихода се налазе приходи од смањења обавеза и приходи настали укидањем резервисања за тужбе трећих лица.

**Остали расходи** су у овом периоду реализовани у износу од 4,2 млрд. динара и већи су од планираних за 1%. У посматраном периоду у оквиру ових расхода прокњижени су расходи по основу директних отписа потраживања од купаца, губици по основу расходовања имовине, остали расходи који се не признају у пореском билансу, накнаде запослених у ЈП са Косова и Метохије (3,3 млрд.динара) и др.

Акционарско друштво „Електропривреда Србије“ је период I-VI 2024. године завршило са нето добитком (након пореза) у износу од 32,8 млрд. динара.

### IV Биланс стања

Вредност укупне пословне имовине ЕПС АД на дан 30.06.2024. године износи 1.056,6 млрд. динара. Стална имовина (886,4 млрд. динара) чини 84% укупне пословне имовине, док у структури сталне имовине доминантан удео имају некретнине, постројења и опрема.

Стање обртне имовине износи 170,2 млрд. динара, од тога се на потраживања по основу продаје односи 73,0 млрд. динара, остала краткорочна потраживања 17,1 млрд. динара, на залихе 45,8 млрд. динара, готовину и готовинске еквиваленте 31,3 млрд. динара, краткорочне финансијске пласмане 0,3 млрд. динара и остало 2,7 млрд. динара.

Обавезе из пословања (према добављачима) на дан 30.06.2024. године износе 52,6 млрд. динара.

## V Извештај о токовима готовине

Стање готовинских еквивалената и готовине ЕПС АД-а на дан 30.06.2024. године износи 31,3 млрд. динара.

## VI Трошкови запослених

Трошкови зарада, накнада зарада и остали лични расходи – су у периоду I-VI 2024. године реализовани у износу од 26,4 млрд. динара и мањи су у односу на планиране за 8%.

Обрачун и исплата зарада у ЕПС АД, у периоду I-VI 2024. године, вршена је у оквирима планиране масе средстава за зараде. Исплата зарада врши се на начин да исплаћен просек по старозапосленом не сме бити већи од планираног. Укупно исплаћена маса зарада је мања од планиране, јер пријем запослених није пратио планирану динамику а број старозапослених је нижи од планираног. Просечно исплаћена бруто 1 зарада по запосленом у ЕПС АД за период од јануара до јуна 2024. године износи 181.828 динара. Максимална зарада у ЕПС АД, без пореза и доприноса и без минулог рада, утврђена је у висини од 259.648,74 динара. Овако утврђена максимална зарада увећава се само за „минули рад“.

## VII Динамика кретања броја запослених

У периоду I-VI 2024.години динамика запослених у ЕПС АД Београд је следећа:

### ДИНАМИКА ЗАПОСЛЕНИХ

Р. бр.	Основ одлива / пријема кадрова	Број запослених на неодређено време			Број запослених на одређено време			Број ангажованих по основу уговора (рад ван радног односа)		
		Укупан број	Број жена	Број мушкараца	Укупан број	Број жена	Број мушкараца	Укупан број	Број жена	Број мушкараца
	Стање на дан 31.12.2023. године	19.362			59			2		
	Одлив кадрова	361			22					
1.	споразумни раскид -остало	9								
2.	истек рада на одређено време				20					
3.	истек рада на одређено време са прерастањем									
4.	отказ уговора о раду	31			1					
5.	пензија	292			1					
6.	смрт	29								
	<b>Пријем</b>	<b>160</b>			<b>10</b>					
1.	пријем на неодређено време	160								
2.	пријем на одређено време				10					
3.	прерастање са одређеног на неодређено									
	<b>Стање на дан 30.06.2024.</b>	<b>Укупан број</b>	<b>Број жена</b>	<b>Број мушкараца</b>	<b>Укупан број</b>	<b>Број жена</b>	<b>Број мушкараца</b>	<b>Укупан број</b>	<b>Број жена</b>	<b>Број мушкараца</b>
		19.161	4.288	14.873	47	4	43	1		1

\*последњи дан претходне године

\*\* последњи дан тромесечја за који се извештај саставља

### **VIII Распон планираних и исплаћених зарада**

Планирање и исплата зарада врши се у складу са Законом о максималној заради у јавном сектору и другим законским прописима који уређују ову област.


### **IX Кредитна задуженост**

Средства пројектних зајмова су коришћена (повлачена) у складу са динамиком реализације пројеката за чију намену су прибављена и повлачиће се и током наредног периода, у уговореним роковима, у складу са динамиком реализације пројеката.

Обавезе које доспевају ће се и током наредног периода отплаћивати у уговореним роковима, све до краја отплатног периода.

### **X Инвестиције**

Трогодишњим планом пословања акционарског друштва „Електропривреда Србије“, Београд за 2024-2026. годину, за период I-VI 2024. године предвиђена су улагања у износу од 60,8 млрд. динара, док је реализација била у висини од 22,4 млрд. динара, односно 37% од плана. Учешће сопствених средстава ЕПС АД у укупно реализованим средствима за инвестиције у посматраном периоду износила су 92% (20,6 млрд. динара).



Душан Живковић  
генерални директор